


TUTORIAL GIUSTIFICAZIONE ASSENZE/RITARDI/USCITE ANTICIPATE CON PIN

Dopo aver effettuato l'accesso al Registro Famiglie tramite l'icona  presente nella Homepage del sito di Istituto

occorre cliccare sull'icona **ASSENZE**



ISTITUTO ISTRUZIONE SUPERIORE
CHINI-MICHELANGELO
Anno Scolastico: 2020/2021 Data e ora: 22/09/2020 09:24

SCUOLA-FAMIGLIA 2020/2021 PRIMO QUADRIMESTRE/TRIMESTRE

STUDENTI Comunicazioni Anagrafico Curriculum Orario **Assenze** Autorizzazioni Pagella Registro Docente Registro Classe Materiale Didattico Prenotazione Colloqui

ALUNNO Selezionare prima un Alunno, poi selezionare i dati da visualizzare cliccando su una delle icone sopra

Verranno visualizzati gli eventi da giustificare come da esempio di sotto riportato



ALUNNO ALUNNO Assenze

Elenco assenze da giustificare

Giustifica	Data	Tipo assenza
<input type="checkbox"/>	22/09/2020	Assenza
<input type="checkbox"/>	21/09/2020	Ritardo (09-20)

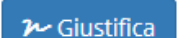
Elenco assenze giustificate

Non ci sono assenze.

Legenda simboli:
📢 Comunicazioni da leggere
🕒 Assenze da giustificare
📅 Permessi da autorizzare

[Giustifica](#)

Selezionare l'evento da giustificare dall'elenco, cliccare il pulsante , inserire il codice PIN

e cliccare sul pulsante  per giustificare l'evento.

L'evento verrà segnalato come giustificato



Giustifica assenze

PIN

[Giustifica](#) [Chiudi](#)

Elenco assenze giustificate	
Data	
22/09/2020	Assenza

E' possibile creare gli eventi **RITARDO/ENTRATA POSTICIPATA** e **USCITA ANTICIPATA**

clickare sull'icona **AUTORIZZAZIONI**



successivamente clickare sul pulsante



compilare i campi:

DATA

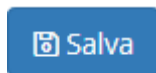
TIPOLOGIA

ORA LEZIONE

ORARIO

MOTIVO

Inserire il codice **PIN** e clickare



Con questa procedura verrà creato in automatico nel Registro di Classe l'evento desiderato che è comunque modificabile tramite il pulsante



o eliminabile tramite il pulsante



Dal	Al	Tipo permesso	Ora/Orario	Motivo	Comandi
22/09/2020	22/09/2020	Entrata/Ritardo	09:25	ritardo bus	 